

Electric 3

für verschiedene Kollektor-Motoren
u. mehr als 150 andere Modelle u. Versuche

M.B.R.

nach Abb. 74 des Bauanleitungsbuches 1 eine erheblich kräftigere Wirkung hat.

Mit dem Electric-Baukasten Nr. 3 lassen sich außerdem sämtliche im Bauanleitungsbuch 1 gezeigten Versuche an-

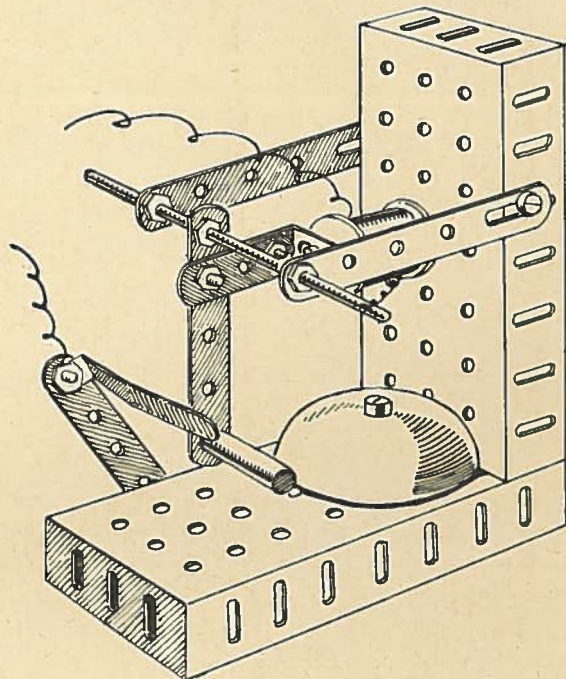


Abbildung 20

stellen, bzw. lassen sich sämtliche dort gezeigten Modelle bauen, jedoch, dem reicheren Inhalt des Baukastens 3 entsprechend, in größerer Vielseitigkeit und Schönheit. Wir

überlassen es hierbei der Fantasie des kleinen Ingenieurs, die im Bauanleitungsbuch 1 gezeigten Modelle entsprechend zu variieren, bzw. sich neue Modelle auszudenken.

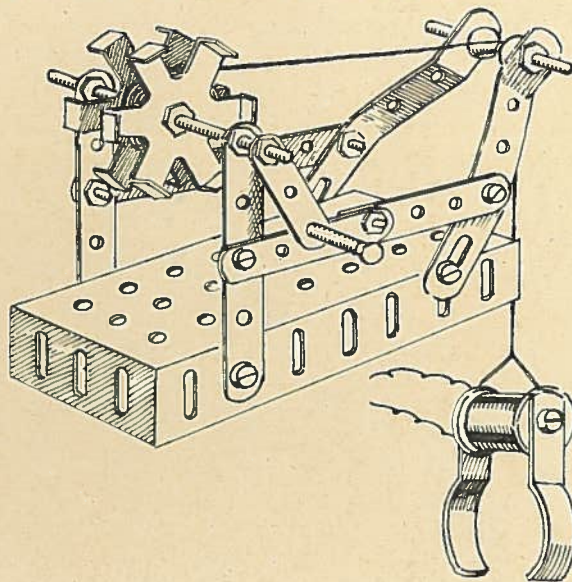
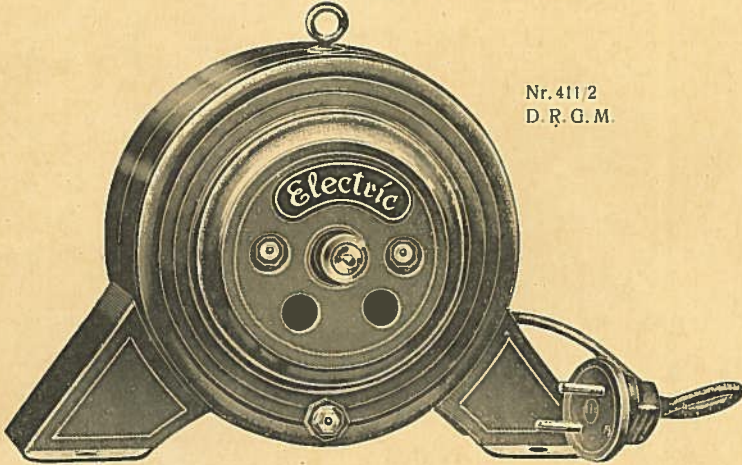


Abbildung 21

Beachte

**die Electric-Neuheiten
auf der nächsten Seite!**


Starkstrommotore



Nr. 411/2
D. R. G. M.


Electric-Getriebe-Baukästen

sind
das
Ent-
zücken



eines
jeden
Jungen

Getriebekästen, Motor und Drosselspule



Ein Modell aus Nr. A

Ein Modell aus Nr. B

Motor Nr. 411/2

Drosselspule Nr. 491/2

ergeben Modelle und Maschinenanlagen von
wunderbarer Echtheit und Schönheit

Büro Electric

